

Colegio de Educación Profesional Técnica del Estado de Colima

Estado de Actividades

Del 1 de Enero al 30 de Septiembre de 2024

(Cifras en Pesos)

Concepto	2024	2023
INGRESOS Y OTROS BENEFICIOS		
Ingresos de Gestión	8,863,878	7,085,644
Impuestos	0	0
Cuotas y Aportaciones de Seguridad Social	0	0
Contribuciones de Mejoras	0	0
Derechos	0	0
Productos	36,216	2,796
Aprovechamientos	0	0
Ingresos por Venta de Bienes y Prestación de Servicios	8,827,462	7,082,848
Participaciones, Aportaciones, Convenios, Incentivos Derivados de la Colaboración Fiscal, Fondos Distintos de Aportaciones, Transferencias, Asignaciones, Subsidios y Subvenciones, y Pensiones y Jubilaciones	43,312,711	60,361,467
Participaciones, Aportaciones, Convenios, Incentivos Derivados de la Colaboración Fiscal y Fondos Distintos de Aportaciones	0	0
Transferencias, Asignaciones, Subsidios y Subvenciones, y Pensiones y Jubilaciones	43,312,711	60,361,467
Otros Ingresos y Beneficios	222,206	238,527
Ingresos Financieros	0	0
Incremento por Variación de Inventarios	0	0
Disminución del Exceso de Estimaciones por Pérdida o Deterioro u Obsolescencia	0	0
Disminución del Exceso de Provisiones	0	0
Otros Ingresos y Beneficios Varios	222,206	238,527
Total de Ingresos y Otros Beneficios	52,398,594	67,685,638
GASTOS Y OTRAS PÉRDIDAS		
Gastos de Funcionamiento	49,920,694	69,297,559
Servicios Personales	44,009,144	60,745,951
Materiales y Suministros	1,220,801	2,477,791
Servicios Generales	4,690,748	6,073,817
Transferencias, Asignaciones, Subsidios y Otras Ayudas	0	0
Transferencias Internas y Asignaciones al Sector Público	0	0
Transferencias al Resto del Sector Público	0	0
Subsidios y Subvenciones	0	0
Ayudas Sociales	0	0
Pensiones y Jubilaciones	0	0
Transferencias a Fideicomisos, Mandatos y Contratos Análogos	0	0
Transferencias a la Seguridad Social	0	0
Donativos	0	0
Transferencias al Exterior	0	0
Participaciones y Aportaciones	0	0
Participaciones	0	0
Aportaciones	0	0
Convenios	0	0
Intereses, Comisiones y Otros Gastos de la Deuda Pública	0	0
Intereses de la Deuda Pública	0	0
Comisiones de la Deuda Pública	0	0
Gastos de la Deuda Pública	0	0
Costo por Coberturas	0	0
Apoyos Financieros	0	0
Otros Gastos y Pérdidas Extraordinarias	0	0
Estimaciones, Depreciaciones, Deterioros, Obsolescencia y Amortizaciones	0	0
Provisiones	0	0
Disminución de Inventarios	0	0
Otros Gastos	0	0
Inversión Pública	0	0
Inversión Pública no Capitalizable	0	0
Total de Gastos y Otras Pérdidas	49,920,694	69,297,559
Resultados del Ejercicio (Ahorro/Desahorro)	2,477,900	-1,611,921

Bajo protesta de decir verdad declaramos que los Estados Financieros y sus notas, son razonablemente correctos y son responsabilidad del emisor.

C.P. MARÍA EMILIA GALLARDO ROSAS
COORDINACIÓN DE LOS SERVICIOS ADMINISTRATIVOS Y FINANCIEROS DE LA DIRECCIÓN ESTATAL



ING. HUGO TRINIDAD VERDUZCO AMADOR
DIRECTOR ESTATAL

Colegio de Educación Profesional Técnica del Estado de Colima
Estado de Situación Financiera
Al 30 de Septiembre de 2024
(Cifras en Pesos)

Concepto	2024	2023	Concepto	2024	2023
ACTIVO			PASIVO		
Activo Circulante			Pasivo Circulante		
Efectivo y Equivalentes	4,743,440	5,283,175	Cuentas por Pagar a Corto Plazo	1,876,172	4,684,461
Derechos a Recibir Efectivo o Equivalentes	230,831	41,598	Documentos por Pagar a Corto Plazo	0	0
Derechos a Recibir Bienes o Servicios	0	0	Porción a Corto Plazo de la Deuda Pública a Largo Plazo	0	0
Inventarios	0	0	Titulos y Valores a Corto Plazo	0	0
Almacenes	0	0	Pasivos Diferidos a Corto Plazo	0	0
Estimación por Pérdida o Deterioro de Activos Circulantes	0	0	Fondos y Bienes de Terceros en Garantía y/o Administración a Corto Plazo	0	0
Otros Activos Circulantes	0	0	Provisiones a Corto Plazo	0	0
Total de Activos Circulantes	4,974,270	5,324,773	Otros Pasivos a Corto Plazo	955	955
Activo No Circulante			Total de Pasivos Circulantes	1,877,127	4,685,416
Inversiones Financieras a Largo Plazo	0	0	Pasivo No Circulante		
Derechos a Recibir Efectivo o Equivalentes a Largo Plazo	0	0	Cuentas por Pagar a Largo Plazo	0	0
Bienes Inmuebles, Infraestructura y Construcciones en Proceso	8,237,693	8,237,693	Documentos por Pagar a Largo Plazo	0	0
Bienes Muebles	19,969,284	19,931,364	Deuda Pública a Largo Plazo	0	0
Activos Intangibles	283,589	283,589	Pasivos Diferidos a Largo Plazo	0	0
Depreciación, Deterioro y Amortización Acumulada de Bienes	-14,308,104	-14,308,104	Fondos y Bienes de Terceros en Garantía y/o en Administración a Largo Plazo	0	0
Activos Diferidos	0	0	Provisiones a Largo Plazo	0	0
Estimación por Pérdida o Deterioro de Activos no Circulantes	0	0	Total de Pasivos No Circulantes	0	0
Otros Activos no Circulantes	0	0	Total del Pasivo	1,877,127	4,685,416
Total de Activos No Circulantes	14,182,463	14,144,643	HACIENDA PÚBLICA/PATRIMONIO		
Total del Activo	19,156,733	19,469,316	Hacienda Pública/Patrimonio Contribuido	18,017,618	18,017,618
			Aportaciones	0	0
			Donaciones de Capital	18,017,618	18,017,618
			Actualización de la Hacienda Pública /Patrimonio	0	0
			Hacienda Pública/Patrimonio Generado	-738,012	-3,233,718
			Resultados del Ejercicio (Ahorro/Desahorro)	2,477,900	-1,611,921
			Resultados de Ejercicios Anteriores	-1,218,433	-1,236,289
			Revalúos	1,802,459	1,802,459
			Reservas	0	0
			Rectificaciones de Resultados de Ejercicios Anteriores	-3,799,938	-2,187,967
			Exceso o Insuficiencia en la Actualización de la Hacienda Pública/Patrimonio	0	0
			Resultado por Posición Monetaria	0	0
			Resultado por Tenencia de Activos no Monetarios	0	0
			Total Hacienda Pública/Patrimonio	17,279,606	14,783,900
			Total del Pasivo y Hacienda Pública /Patrimonio	19,156,733	19,469,316

Bajo protesta de decir verdad declaramos que los Estados Financieros y sus notas, son razonablemente correctos y son responsabilidad del emisor.

C.P. MARIA EMILIA GALLARDO ROSAS



ING. HUGO TRINIDAD VERDUZCO AMADOR

DIRECTOR ESTATAL

COORDINACIÓN DE LOS SERVICIOS ADMINISTRATIVOS Y FINANCIEROS DE LA DIRECCIÓN ESTATAL

Colegio de Educación Profesional Técnica del Estado de Colima
Estado de Cambios en la Situación Financiera
Del 1 de Enero al 30 de Septiembre de 2024
(Cifras en Pesos)

Concepto	Origen	Aplicación
ACTIVO	539,736	227,153
Activo Circulante	539,736	189,233
Efectivo y Equivalentes	539,736	0
Derechos a Recibir Efectivo o Equivalentes	0	189,233
Derechos a Recibir Bienes o Servicios	0	0
Inventarios	0	0
Almacenes	0	0
Estimación por Pérdida o Deterioro de Activos Circulantes	0	0
Otros Activos Circulantes	0	0
Activo No Circulante	0	37,920
Inversiones Financieras a Largo Plazo	0	0
Derechos a Recibir Efectivo o Equivalentes a Largo Plazo	0	0
Bienes Inmuebles, Infraestructura y Construcciones en Proceso	0	0
Bienes Muebles	0	37,920
Activos Intangibles	0	0
Depreciación, Deterioro y Amortización Acumulada de Bienes	0	0
Activos Diferidos	0	0
Estimación por Pérdida o Deterioro de Activos no Circulantes	0	0
Otros Activos no Circulantes	0	0
PASIVO	0	2,808,289
Pasivo Circulante	0	2,808,289
Cuentas por Pagar a Corto Plazo	0	2,808,289
Documentos por Pagar a Corto Plazo	0	0
Porción a Corto Plazo de la Deuda Pública a Largo Plazo	0	0
Títulos y Valores a Corto Plazo	0	0
Pasivos Diferidos a Corto Plazo	0	0
Fondos y Bienes de Terceros en Garantía y/o Administración a Corto Plazo	0	0
Provisiones a Corto Plazo	0	0
Otros Pasivos a Corto Plazo	0	0
Pasivo No Circulante	0	0
Cuentas por Pagar a Largo Plazo	0	0
Documentos por Pagar a Largo Plazo	0	0
Deuda Pública a Largo Plazo	0	0
Pasivos Diferidos a Largo Plazo	0	0
Fondos y Bienes de Terceros en Garantía y/o en Administración a Largo Plazo	0	0
Provisiones a Largo Plazo	0	0
HACIENDA PÚBLICA/PATRIMONIO	4,107,677	1,611,971
Hacienda Pública/Patrimonio Contribuido	0	0
Aportaciones	0	0
Donaciones de Capital	0	0
Actualización de la Hacienda Pública/Patrimonio	0	0
Hacienda Pública/Patrimonio Generado	4,107,677	1,611,971
Resultados del Ejercicio (Ahorro/Desahorro)	4,089,821	0
Resultados de Ejercicios Anteriores	17,856	0
Revalúos	0	0
Reservas	0	0
Rectificaciones de Resultados de Ejercicios Anteriores	0	1,611,971
Exceso o Insuficiencia en la Actualización de la Hacienda Pública/Patrimonio	0	0
Resultado por Posición Monetaria	0	0
Resultado por Tenencia de Activos no Monetarios	0	0

Bajo protesta de decir verdad declaramos que los Estados Financieros y sus notas, son razonablemente correctos y son responsabilidad del emisor.

C.P. MARIA EMILIA GALLARDO ROSAS
COORDINACIÓN DE LOS SERVICIOS ADMINISTRATIVOS Y FINANCIEROS DEL
DIRECCIÓN ESTATAL



ING. HUGO TRINIDAD VERDUZCO AMADOR
DIRECTOR ESTATAL

Colegio de Educación Profesional Técnica del Estado de Colima

Estado Analítico del Activo

Del 1 de Enero al 30 de Septiembre de 2024

(Cifras en Pesos)

Concepto	Saldo Inicial	Cargos del Periodo	Abonos del Periodo	Saldo Final	Variación del Periodo
ACTIVO	19,469,316	160,578,248	160,890,830	19,156,733	-312,583
Activo Circulante	5,324,773	160,540,328	160,890,830	4,974,270	-350,503
Efectivo y Equivalentes	5,283,175	107,149,746	107,689,482	4,743,440	-539,736
Derechos a Recibir Efectivo o Equivalentes	41,598	53,390,581	53,201,348	230,831	189,233
Derechos a Recibir Bienes o Servicios	0	0	0	0	0
Inventarios	0	0	0	0	0
Almacenes	0	0	0	0	0
Estimación por Pérdida o Deterioro de Activos Circulantes	0	0	0	0	0
Otros Activos Circulantes	0	0	0	0	0
Activo No Circulante	14,144,543	37,920	0	14,182,463	37,920
Inversiones Financieras a Largo Plazo	0	0	0	0	0
Derechos a Recibir Efectivo o Equivalentes a Largo Plazo	0	0	0	0	0
Bienes Inmuebles, Infraestructura y Construcciones en Proceso	8,237,693	0	0	8,237,693	0
Bienes Muebles	19,931,364	37,920	0	19,969,284	37,920
Activos Intangibles	283,589	0	0	283,589	0
Depreciación, Deterioro y Amortización Acumulada de Bienes	-14,308,104	0	0	-14,308,104	0
Activos Diferidos	0	0	0	0	0
Estimación por Pérdida o Deterioro de Activos no Circulantes	0	0	0	0	0
Otros Activos no Circulantes	0	0	0	0	0

Bajo protesta de decir verdad declaramos que los Estados Financieros y sus notas, son razonablemente correctos y son responsabilidad del emisor.

C.P. MARIA EMILIA GALLARDO ROSAS

COORDINACIÓN DE LOS SERVICIOS ADMINISTRATIVOS Y FINANCIEROS DE LA
DIRECCIÓN ESTATAL



ING. HUGO TRINIDAD VERDUZCO AMADOR
DIRECTOR ESTATAL

Colegio de Educación Profesional Técnica del Estado de Colima
Estado Analítico de la Deuda y Otros Pasivos
Del 1 de Enero al 30 de Septiembre de 2024
(Cifras en Pesos)

Denominación de las Deudas	Moneda de Contratación	Institución o País Acreedor	Saldo Inicial del Periodo	Saldo Final del Periodo
DEUDA PÚBLICA				
Corto Plazo				
Deuda Interna			0	0
Instituciones de Crédito	Peso	México	0	0
Títulos y Valores	Peso	México	0	0
Arrendamientos Financieros	Peso	México	0	0
Deuda Externa			0	0
Organismos Financieros Internacionales	Peso	México	0	0
Deuda Bilateral	Peso	México	0	0
Títulos y Valores	Peso	México	0	0
Arrendamientos Financieros	Peso	México	0	0
Subtotal de Deuda Pública a Corto Plazo			0	0
Largo Plazo				
Deuda Interna			0	0
Instituciones de Crédito	Peso	México	0	0
Títulos y Valores	Peso	México	0	0
Arrendamientos Financieros	Peso	México	0	0
Deuda Externa			0	0
Organismos Financieros Internacionales	Peso	México	0	0
Deuda Bilateral	Peso	México	0	0
Títulos y Valores	Peso	México	0	0
Arrendamientos Financieros	Peso	México	0	0
Subtotal de Deuda Pública a Largo Plazo			0	0
Total de Otros Pasivos	Peso	México	4,685,416	1,877,127
Total de Deuda Pública y Otros Pasivos			4,685,416	1,877,127

Bajo protesta de decir verdad declaramos que los Estados Financieros y sus notas, son razonablemente correctos y son responsabilidad del emisor.

C.P. MARIA EMILIA GALLARDO ROSAS
 COORDINACIÓN DE LOS SERVICIOS ADMINISTRATIVOS Y
 FINANCIEROS DE LA DIRECCIÓN ESTATAL



ING. HUGO TRINIDAD VERDUZCO AMADOR
 DIRECTOR ESTATAL

Colegio de Educación Profesional Técnica del Estado de Colima
Estado de Variación en la Hacienda Pública
Del 1 de Enero al 30 de Septiembre de 2024
(Cifras en Pesos)

Concepto	Hacienda Pública / Patrimonio Contribuido	Hacienda Pública / Patrimonio Generado de Ejercicios Anteriores	Hacienda Pública / Patrimonio Generado del Ejercicio	Exceso o Insuficiencia en la Actualización de la Hacienda Pública / Patrimonio	TOTAL
Hacienda Pública/ Patrimonio Contribuido Neto de 2023	18,017,618				18,017,618
Aportaciones	0	0	0	0	0
Donaciones de Capital	18,017,618	0	0	0	18,017,618
Actualización de la Hacienda Pública/Patrimonio	0	0	0	0	0
Hacienda Pública/Patrimonio Generado Neto de 2023		-1,621,797	-1,611,921		-3,233,718
Resultados del Ejercicio (Ahorro/Desahorro)	0	0	-1,611,921	0	-1,611,921
Resultados de Ejercicios Anteriores	0	-1,236,289	0	0	-1,236,289
Revalúos	0	1,802,459	0	0	1,802,459
Reservas	0	0	0	0	0
Rectificaciones de Resultados de Ejercicios Anteriores	0	-2,187,967	0	0	-2,187,967
Exceso o Insuficiencia en la Actualización de la Hacienda Pública/Patrimonio Neto de 2023				0	0
Resultado por Posición Monetaria	0	0	0	0	0
Resultado por Tenencia de Activos no Monetarios	0	0	0	0	0
Hacienda Pública/Patrimonio Neto Final de 2023	18,017,618	-1,621,797	-1,611,921	0	14,783,900
Cambios en la Hacienda Pública/Patrimonio Contribuido Neto de 2024	0				0
Aportaciones	0	0	0	0	0
Donaciones de Capital	0	0	0	0	0
Actualización de la Hacienda Pública/Patrimonio	0	0	0	0	0
Variaciones de la Hacienda Pública/Patrimonio Generado Neto de 2024		17,856	2,477,850		2,495,706
Resultados del Ejercicio (Ahorro/Desahorro)	0	0	2,477,900	0	2,477,900
Resultados de Ejercicios Anteriores	0	17,856	1,611,921	0	1,629,776
Revalúos	0	0	0	0	0
Reservas	0	0	0	0	0
Rectificaciones de Resultados de Ejercicios Anteriores	0	0	-1,611,971	0	-1,611,971
Cambios en el Exceso o Insuficiencia en la Actualización de la Hacienda Pública/Patrimonio Neto de 2024				0	0
Resultado por Posición Monetaria	0	0	0	0	0
Resultado por Tenencia de Activos no Monetarios	0	0	0	0	0
Hacienda Pública/Patrimonio Neto Final de 2024	18,017,618	-1,603,941	865,930	0	17,279,606

Bajo protesta de decir verdad declaramos que los Estados Financieros y sus notas, son razonablemente correctos y son responsabilidad del emisor.

C.P. MARÍA EMILIA GALLARDO ROSAS
COORDINACIÓN DE LOS SERVICIOS ADMINISTRATIVOS Y FINANCIEROS DE
LA DIRECCIÓN ESTATAL



ING. HUGO TRINIDAD VERDUZCO AMADOR
DIRECTOR ESTATAL

Colegio de Educación Profesional Técnica del Estado de Colima
Estado de Flujos de Efectivo
Del 1 de Enero al 30 de Septiembre de 2024
(Cifras en Pesos)

Concepto	2024	2023
Flujos de Efectivo de las Actividades de Operación		
Origen	52,398,594	67,685,630
Impuestos	0	0
Cuotas y Aportaciones de Seguridad Social	0	0
Contribuciones de Mejoras	0	0
Derechos	0	0
Productos	36,216	2,796
Aprovechamientos	0	0
Ingresos por Venta de Bienes y Prestación de Servicios	9,049,667	7,321,375
Participaciones, Aportaciones, Convenios, Incentivos Derivados de la Colaboración Fiscal y Fondos Distintos de Aportaciones	0	0
Transferencias, Asignaciones, Subsidios y Subvenciones, y Pensiones y Jubilaciones	43,312,711	60,361,458
Otros Orígenes de Operación	0	0
Aplicación	52,900,409	68,851,115
Servicios Personales	44,009,144	58,079,031
Materiales y Suministros	908,027	2,477,791
Servicios Generales	4,246,412	5,712,578
Transferencias Internas y Asignaciones al Sector Público	0	0
Transferencias al Resto del Sector Público	0	0
Subsidios y Subvenciones	0	0
Ayudas Sociales	0	0
Pensiones y Jubilaciones	0	0
Transferencias a Fideicomisos, Mandatos y Contratos Análogos	0	0
Transferencias a la Seguridad Social	0	0
Donativos	0	0
Transferencias al Exterior	0	0
Participaciones	0	0
Aportaciones	0	0
Convenios	0	0
Otras Aplicaciones de Operación	3,736,825	2,581,715
Flujos Netos de Efectivo por Actividades de Operación	-501,816	-1,165,485
Flujos de Efectivo de las Actividades de Inversión		
Origen	0	0
Bienes Inmuebles, Infraestructura y Construcciones en Proceso	0	0
Bienes Muebles	0	0
Otros Orígenes de Inversión	0	0
Aplicación	37,920	3,666
Bienes Inmuebles, Infraestructura y Construcciones en Proceso	0	0
Bienes Muebles	37,920	3,666
Otras Aplicaciones de Inversión	0	0
Flujos Netos de Efectivo por Actividades de Inversión	-37,920	-3,666
Flujos de Efectivo de las Actividades de Financiamiento		
Origen	0	0
Endeudamiento Neto	0	0
Interno	0	0
Externo	0	0
Otros Orígenes de Financiamiento	0	0
Aplicación	0	0
Servicios de la Deuda	0	0
Interno	0	0
Externo	0	0
Otras Aplicaciones de Financiamiento	0	0
Flujos Netos de Efectivo por Actividades de Financiamiento	0	0
Incremento/Disminución Neta en el Efectivo y Equivalentes al Efectivo	-539,736	-1,169,150
Efectivo y Equivalentes al Efectivo al Inicio del Ejercicio	5,283,175	6,452,326
Efectivo y Equivalentes al Efectivo al Final del Ejercicio	4,743,440	5,283,175

Bajo protesta de decir verdad declaramos que los Estados Financieros y sus notas son razonablemente correctos y son responsabilidad del emisor.

C.P. MARIA EMILIA GALLARDO ROSAS

COORDINACIÓN DE LOS SERVICIOS ADMINISTRATIVOS
FINANCIEROS DE LA DIRECCIÓN ESTATAL



ING. HUGO TRINIDAD VERDUZCO AMADOR
DIRECTOR ESTATAL

Colegio de Educación Profesional Técnica del Estado de Colima
Informe sobre Pasivos Contingentes
Del 1 de Enero al 30 de Septiembre de 2024
(Cifras en Pesos)

En cumplimiento a lo dispuesto en los artículos 46, Fracción I, Inciso f) y 52 de la Ley General de Contabilidad Gubernamental y de conformidad con lo establecido en el Capítulo VII, Numeral II, Inciso h) del Manual de Contabilidad Gubernamental emitido por el CONAC, el Ente Público informa lo siguiente:

Cuenta	Concepto	Importe
NO SE HA GENERADO		
TOTAL		\$0.00

Bajo protesta de decir verdad declaramos que los Estados Financieros y sus notas, son razonablemente correctos y son responsabilidad del emisor.

C.P. MARIA EMILIA GALLARDO ROSAS
COORDINACIÓN DE LOS SERVICIOS ADMINISTRATIVOS Y FINANCIEROS DE LA DIRECCIÓN ESTATAL



ING. HUGO TRINIDAD VERDUZCO AMADOR
DIRECTOR ESTATAL

Colegio de Educación Profesional Técnica del Estado de Colima
Conciliación entre los Ingresos Presupuestarios y Contables
Correspondiente del 1 de Enero al 30 de Septiembre de 2024
(Cifras en pesos)

1. Total de Ingresos Presupuestarios	52,398,594
2. Más Ingresos Contables No Presupuestarios	0
2.1 Ingresos Financieros	0
2.2 Incremento por Variación de Inventarios	0
2.3 Disminución del Exceso de Estimaciones por Pérdida o Deterioro u Obsolescencia	0
2.4 Disminución del Exceso de Provisiones	0
2.5 Otros Ingresos y Beneficios Varios	0
2.6 Otros Ingresos Contables No Presupuestarios	0
3. Menos Ingresos Presupuestarios No Contables	0
3.1 Aprovechamientos Patrimoniales	0
3.2 Ingresos Derivados de Financiamientos	0
3.3 Otros Ingresos Presupuestarios No Contables	0
4. Total de Ingresos Contables	52,398,594

 C.P. MARIA EMILIA GALLARDO ROSAS COORDINACIÓN DE LOS SERVICIOS ADMINISTRATIVOS Y FINANCIEROS DE LA DIRECCIÓN ESTATAL		 ING. HUGO TRINIDAD VERDUZCO AMADOR DIRECTOR ESTATAL
---	---	---

Colegio de Educación Profesional Técnica del Estado de Colima
Conciliación entre los Egresos Presupuestarios y los Gastos Contables
Correspondiente del 1 de Enero al 30 de Septiembre de 2024
(Cifras en pesos)

1. Total de Egresos Presupuestarios	49,958,614
2. Menos Egresos Presupuestarios No Contables	1,258,722
2.1 Materias Primas y Materiales de Producción y Comercialización	0
2.2 Materiales y Suministros	1,220,801
2.3 Mobiliario y Equipo de Administración	5,648
2.4 Mobiliario y Equipo Educativo y Recreativo	0
2.5 Equipo e Instrumental Médico y de Laboratorio	0
2.6 Vehículos y Equipo de Transporte	0
2.7 Equipo de Defensa y Seguridad	0
2.8 Maquinaria, Otros Equipos y Herramientas	32,272
2.9 Activos Biológicos	0
2.10 Bienes Inmuebles	0
2.11 Activos Intangibles	0
2.12 Obra Pública en Bienes de Dominio Público	0
2.13 Obra Pública en Bienes Propios	0
2.14 Acciones y Participaciones de Capital	0
2.15 Compra de Títulos y Valores	0
2.16 Concesión de Préstamos	0
2.17 Inversiones en Fideicomisos, Mandatos y Otros Análogos	0
2.18 Provisiones para Contingencias y Otras Erogaciones Especiales	0
2.19 Amortización de la Deuda Pública	0
2.20 Adeudos de Ejercicios Fiscales Anteriores (ADEFAS)	0
2.21 Otros Egresos Presupuestales No Contables	0
3. Más Gastos Contables No Presupuestarios	1,220,801
3.1 Estimaciones, Depreciaciones, Deterioros, Obsolescencia y Amortizaciones	0
3.2 Provisiones	0
3.3 Disminución de Inventarios	0
3.4 Otros Gastos	0
3.5 Inversión Pública no Capitalizable	0
3.6 Materiales y Suministros (Consumos)	1,220,801
3.7 Otros Gastos Contables No Presupuestales	0
4. Total de Gasto Contable	49,920,694

[Firma]
C.P. MARIA EMILIA GALLARDO ROSAS
 COORDINACIÓN DE LOS SERVICIOS
 ADMINISTRATIVOS Y FINANCIEROS DE LA
 DIRECCIÓN ESTATAL



[Firma]
HUGO TRINIDAD VERDUZCO AMADOR
 DIRECTOR ESTATAL

Colegio de Educación Profesional Técnica del Estado de Colima
Estado Analítico de Ingresos
Del 1 de Enero al 30 de Septiembre de 2024
(Cifras en Pesos)

Rubro de Ingresos / Fuente de Financiamiento	Ingreso					Diferencia
	Estimado	Ampliaciones / (Reducciones)	Modificado	Devengado	Recaudado	
Impuestos	0	0	0	0	0	0
Cuotas y Aportaciones de Seguridad Social	0	0	0	0	0	0
Contribuciones de Mejoras	0	0	0	0	0	0
Derechos	0	0	0	0	0	0
Productos	0	36,216	36,216	36,216	36,216	36,216
Aprovechamientos	0	0	0	0	0	0
Ingresos por Venta de Bienes, Prestación de Servicios y Otros Ingresos	7,173,400	1,742,660	8,916,060	9,049,667	9,049,667	1,876,267
Participaciones, Aportaciones, Convenios, Incentivos Derivados de la Colaboración Fiscal y Fondos Distintos de Aportaciones	0	0	0	0	0	0
Transferencias, Asignaciones, Subsidios y Subvenciones, y Pensiones y Jubilaciones	60,684,524	5,708,628	66,393,152	43,312,711	43,312,711	-17,371,813
Ingresos Derivados de Financiamientos	0	0	0	0	0	0
Total	67,857,924	7,487,504	75,345,428	52,398,594	52,398,594	
				Ingresos excedentes		-15,459,330

Rubro de Ingresos / Fuente de Financiamiento	Ingreso					Diferencia
	Estimado	Ampliaciones / (Reducciones)	Modificado	Devengado	Recaudado	
Ingresos del Poder Ejecutivo Federal o Estatal y de los Municipios	0	0	0	0	0	0
Impuestos	0	0	0	0	0	0
Cuotas y Aportaciones de Seguridad Social	0	0	0	0	0	0
Contribuciones de Mejoras	0	0	0	0	0	0
Derechos	0	0	0	0	0	0
Productos	0	0	0	0	0	0
Aprovechamientos	0	0	0	0	0	0
Participaciones, Aportaciones, Convenios, Incentivos Derivados de la Colaboración Fiscal y Fondos Distintos de Aportaciones	0	0	0	0	0	0
Transferencias, Asignaciones, Subsidios y Subvenciones, y Pensiones y Jubilaciones	0	0	0	0	0	0
Ingresos de los Entes Públicos de los Poderes Legislativo y Judicial, de los Organos Autónomos y del Sector Paraestatal o Paramunicipal, así como de las Empresas Productivas del Estado	67,857,924	7,487,504	75,345,428	52,398,594	52,398,594	-15,459,330
Cuotas y Aportaciones de Seguridad Social	0	0	0	0	0	0
Productos	0	36,216	36,216	36,216	36,216	36,216
Ingresos por Venta de Bienes, Prestación de Servicios y Otros Ingresos	7,173,400	1,742,660	8,916,060	9,049,667	9,049,667	1,876,267
Transferencias, Asignaciones, Subsidios y Subvenciones, y Pensiones y Jubilaciones	60,684,524	5,708,628	66,393,152	43,312,711	43,312,711	-17,371,813
Ingresos derivados de financiamiento	0	0	0	0	0	0
Ingresos Derivados de Financiamientos	0	0	0	0	0	0
Total	67,857,924	7,487,504	75,345,428	52,398,594	52,398,594	
				Ingresos excedentes		-15,459,330

C. P. MARIA EMILIA GALLARDO ROSAS
COORDINACIÓN DE LOS SERVICIOS ADMINISTRATIVOS Y FINANCIEROS DE LA DIRECCIÓN ESTATAL



ING. HUGO TRINIDAD VERDUZCO AMADOR
DIRECTOR ESTATAL

Cuenta Pública 2024
Colegio de Educación Profesional Técnica del Estado de Colima
Estado Analítico del Ejercicio del Presupuesto de Egresos
Clasificación Administrativa
Del 1 de Enero al 30 de Septiembre de 2024
(Cifras en Pesos)

Concepto	Egresos					Subejercicio
	Aprobado	Ampliaciones/ (Reducciones)	Modificado	Devengado	Pagado	
Sin Ramo/Dependencia	68,368,488	7,487,504	75,855,992	49,958,614	49,201,504	25,897,378
Plantel 061 CONALEP Manzanillo	24,406,614	-7,357	24,399,256	17,719,310	17,562,879	6,679,947
Plantel 181 CONALEP Colima	30,368,743	4,192,200	34,560,943	21,856,658	21,409,326	12,704,285
Plantel 313 CONALEP Tecmán	13,593,132	3,302,651	16,895,792	10,382,646	10,229,299	6,513,146
Total del Egreso	68,368,488	7,487,504	75,855,992	49,958,614	49,201,504	25,897,378




C.P. MARIA EMILIA GALLARDO ROSAS
COORDINACIÓN DE LOS SERVICIOS ADMINISTRATIVOS Y FINANCIEROS DE LA DIRECCIÓN ESTADAL


ING. HUGO TRINIDAD VERDUZCO AMADOR
DIRECTOR ESTADAL

Gobierno (Federal/Estatal/Municipal) de Colegio de Educación Profesional Técnica del Estado de Colima
Estado Analítico del Ejercicio del Presupuesto de Egresos
Clasificación Administrativa
Del 1 de Enero al 30 de Septiembre de 2024
(Cifras en Pesos)

Concepto	Egresos					Subejercicio
	Aprobado	Ampliaciones/ (Reducciones)	Modificado	Devengado	Pagado	
Poder Ejecutivo	0	0	0	0	0	0
Poder Legislativo	0	0	0	0	0	0
Poder Judicial	0	0	0	0	0	0
Órganos Autónomos	0	0	0	0	0	0
Total del Egreso	0	0	0	0	0	0


C.P. MARIA EMILIA GALLARDO ROSAS
COORDINACIÓN DE LOS SERVICIOS ADMINISTRATIVOS Y FINANCIEROS DE LA DIRECCIÓN ESTATAL




ING. HUGO TRINIDAD VERDUZCO AMADOR
DIRECTOR ESTATAL

Sector Paraestatal del Gobierno (Federal/Estatal/Municipal) de Colegio de Educación Profesional Técnica del Estado de Colima
 Estado Analítico del Ejercicio del Presupuesto de Egresos
 Clasificación Administrativa
 Del 1 de Enero al 30 de Septiembre de 2024
 (Cifras en Pesos)

Concepto	Egresos					Subejercicio
	Aprobado	Ampliaciones/ [Reducciones]	Modificado	Devengado	Pagado	
Entidades Paraestatales y Fideicomisos No Empresariales y No Financieros	68,368,488	7,487,504	75,855,992	49,958,614	49,201,504	25,897,378
Instituciones Públicas de la Seguridad Social	0	0	0	0	0	0
Entidades Paraestatales Empresariales No Financieras con Participación Estatal Mayoritaria	0	0	0	0	0	0
Fideicomisos Empresariales No Financieros con Participación Estatal Mayoritaria	0	0	0	0	0	0
Entidades Paraestatales Empresariales Financieras Monetarias con Participación Estatal Mayoritaria	0	0	0	0	0	0
Entidades Paraestatales Empresariales Financieras No Monetarias con Participación Estatal Mayoritaria	0	0	0	0	0	0
Fideicomisos Financieros Públicos con Participación Estatal Mayoritaria	0	0	0	0	0	0
Entidades Paramunicipales (En Sus Diferentes Clasificaciones)	0	0	0	0	0	0
Total del Egreso	68,368,488	7,487,504	75,855,992	49,958,614	49,201,504	25,897,378

C.P. MARIA EMILIA GALLARDO ROSAS
 COORDINACIÓN DE LOS SERVICIOS ADMINISTRATIVOS Y FINANCIEROS DE LA DIRECCIÓN ESTATAL



ING. HUGO TRINIDAD VERDUZCO AMADOR
 DIRECTOR ESTATAL

Colegio de Educación Profesional Técnica del Estado de Colima
Estado Analítico del Ejercicio del Presupuesto de Egresos
Clasificación por Objeto del Gasto (Capítulo y Concepto)
Del 1 de Enero al 30 de Septiembre de 2024
(Cifras en Pesos)

Concepto	Egresos					Subejercicio
	Aprobado	Ampliaciones/ (Reducciones)	Modificado	Devengado	Pagado	
Servicios Personales	60,158,080	8,209,347	68,367,427	44,009,144	44,009,144	24,358,283
Remuneraciones al Personal de Carácter Permanente	15,328,592	3,083,512	18,412,104	11,018,487	11,018,487	7,393,616
Remuneraciones al Personal de Carácter Transitorio	20,811,059	2,891,695	23,702,754	15,986,478	15,986,478	7,716,276
Remuneraciones Adicionales y Especiales	8,368,790	497,086	8,865,876	5,542,456	5,542,456	3,323,420
Seguridad Social	6,874,996	748,509	7,623,505	5,432,584	5,432,584	2,190,921
Otras Prestaciones Sociales y Económicas	7,345,942	802,053	8,147,995	4,921,083	4,921,083	3,226,912
Previsiones	0	0	0	0	0	0
Pago de Estímulos a Servidores Públicos	1,428,702	186,492	1,615,193	1,108,056	1,108,056	507,137
Materiales y Suministros	2,666,914	-553,069	2,113,845	1,220,801	908,027	893,043
Materiales de Administración, Emisión de Documentos y Artículos Oficiales	1,880,029	-454,761	1,405,268	814,137	501,363	591,130
Alimentos y Utensilios	77,000	2,704	79,704	68,540	68,540	11,164
Materias Primas y Materiales de Producción y Comercialización	0	0	0	0	0	0
Materiales y Artículos de Construcción y de Reparación	85,000	-14,836	70,164	10,687	10,687	59,477
Productos Químicos, Farmacéuticos y de Laboratorio	19,000	-10,320	8,680	6,380	6,380	2,300
Combustibles, Lubricantes y Aditivos	174,000	-15,066	158,934	104,477	104,477	54,457
Vestuario, Blancos, Prendas de Protección y Artículos Deportivos	253,800	-79,182	174,618	31,827	31,827	142,791
Materiales y Suministros Para Seguridad	0	0	0	0	0	0
Herramientas, Refacciones y Accesorios Menores	198,085	18,392	216,477	184,753	184,753	31,724
Servicios Generales	5,543,494	-206,695	5,336,800	4,690,748	4,246,412	646,052
Servicios Básicos	1,434,004	-53,908	1,380,096	1,003,287	1,003,287	376,809
Servicios de Arrendamiento	231,273	64,667	295,940	295,871	252,431	69
Servicios Profesionales, Científicos, Técnicos y Otros Servicios	1,304,500	168,690	1,473,190	1,471,369	1,070,473	1,821
Servicios Financieros, Bancarios y Comerciales	957,000	16,221	973,221	937,579	937,579	35,642
Servicios de Instalación, Reparación, Mantenimiento y Conservación	427,385	-25,006	402,379	345,612	345,612	56,767
Servicios de Comunicación Social y Publicidad	15,000	-8,736	6,264	6,264	6,264	0
Servicios de Traslado y Viáticos	203,000	-92,140	110,860	89,264	89,264	21,596
Servicios Oficiales	424,715	-197,902	226,813	182,499	182,499	44,314
Otros Servicios Generales	546,617	-78,580	468,037	359,003	359,003	109,033
Transferencias, Asignaciones, Subsidios y Otras Ayudas	0	0	0	0	0	0
Transferencias Internas y Asignaciones al Sector Público	0	0	0	0	0	0
Transferencias al Resto del Sector Público	0	0	0	0	0	0
Subsidios y Subvenciones	0	0	0	0	0	0
Ayudas Sociales	0	0	0	0	0	0
Pensiones y Jubilaciones	0	0	0	0	0	0



Transferencias a Fideicomisos, Mandatos y Otros Análogos	0	0	0	0	0	0
Transferencias a la Seguridad Social	0	0	0	0	0	0
Donativos	0	0	0	0	0	0
Transferencias al Exterior	0	0	0	0	0	0
Bienes Muebles, Inmuebles e Intangibles	0	37,920	37,920	37,920	37,920	0
Mobiliario y Equipo de Administración	0	5,648	5,648	5,648	5,648	0
Mobiliario y Equipo Educativo y Recreativo	0	0	0	0	0	0
Equipo e Instrumental Médico y de Laboratorio	0	0	0	0	0	0
Vehículos y Equipo de Transporte	0	0	0	0	0	0
Equipo de Defensa y Seguridad	0	0	0	0	0	0
Maquinaria, Otros Equipos y Herramientas	0	32,272	32,272	32,272	32,272	0
Activos Biológicos	0	0	0	0	0	0
Bienes Inmuebles	0	0	0	0	0	0
Activos Intangibles	0	0	0	0	0	0
Inversión Pública	0	0	0	0	0	0
Obra Pública en Bienes de Dominio Público	0	0	0	0	0	0
Obra Pública en Bienes Propios	0	0	0	0	0	0
Proyectos Productivos y Acciones de Fomento	0	0	0	0	0	0
Inversiones Financieras y Otras Provisiones	0	0	0	0	0	0
Inversiones Para el Fomento de Actividades Productivas	0	0	0	0	0	0
Acciones y Participaciones de Capital	0	0	0	0	0	0
Compra de Títulos y Valores	0	0	0	0	0	0
Concesión de Préstamos	0	0	0	0	0	0
Inversiones en Fideicomisos, Mandatos y Otros Análogos	0	0	0	0	0	0
Otras Inversiones Financieras	0	0	0	0	0	0
Provisiones para Contingencias y Otras Erogaciones Especiales	0	0	0	0	0	0
Participaciones y Aportaciones	0	0	0	0	0	0
Participaciones	0	0	0	0	0	0
Aportaciones	0	0	0	0	0	0
Convenios	0	0	0	0	0	0
Deuda Pública	0	0	0	0	0	0
Amortización de la Deuda Pública	0	0	0	0	0	0
Intereses de la Deuda Pública	0	0	0	0	0	0
Comisiones de la Deuda Pública	0	0	0	0	0	0
Gastos de la Deuda Pública	0	0	0	0	0	0
Costo por Coberturas	0	0	0	0	0	0
Apoyos Financieros	0	0	0	0	0	0
Adeudos de Ejercicios Fiscales Anteriores (Adefas)	0	0	0	0	0	0
Total del Egreso	68,368,488	7,487,504	75,855,992	49,958,614	49,201,504	25,897,378


C.P. MARIA EMILIA GALLARDO ROSAS
COORDINACIÓN DE LOS SERVICIOS ADMINISTRATIVOS Y FINANCIEROS DE LA DIRECCIÓN ESTATAL




ING. HUGO TRINIDAD VERDUZCO AMADOR
DIRECTOR ESTATAL

Colegio de Educación Profesional Técnica del Estado de Colima
Estado Analítico del Ejercicio del Presupuesto de Egresos
Clasificación Económica (por Tipo de Gasto)
Del 1 de Enero al 30 de Septiembre de 2024
(Cifras en Pesos)

Concepto	Egresos					Subejercicio
	Aprobado	Amplicaciones/ (Reducciones)	Modificado	Devengado	Pagado	
Gasto Corriente	68,368,488	7,449,584	75,818,072	49,920,694	49,163,584	25,897,378
Gasto de Capital	0	37,920	37,920	37,920	37,920	0
Amortización de la Deuda y Disminución de Pasivos	0	0	0	0	0	0
Pensiones y Jubilaciones	0	0	0	0	0	0
Participaciones	0	0	0	0	0	0
Total del Egreso	68,368,488	7,487,504	75,855,992	49,958,614	49,201,504	25,897,378


 C.P. MARIA EMILIA GALLARDO ROSAS
 COORDINACIÓN DE LOS SERVICIOS ADMINISTRATIVOS Y FINANCIEROS DE LA DIRECCIÓN ESTATAL




 ING. HUGO TRINIDAD VERDUZCO AMADOR
 DIRECTOR ESTATAL

Colegio de Educación Profesional Técnica del Estado de Colima
Estado Analítico del Ejercicio del Presupuesto de Egresos
Clasificación Funcional (Finalidad y Función)
Del 1 de Enero al 30 de Septiembre de 2024
(Cifras en Pesos)

Concepto	Egresos					Subejercicio
	Aprobado	Ampliaciones / (Reducciones)	Modificado	Devengado	Pagado	
Gobierno	0	0	0	0	0	0
Legislación	0	0	0	0	0	0
Justicia	0	0	0	0	0	0
Coordinación de la Política de Gobierno	0	0	0	0	0	0
Relaciones Exteriores	0	0	0	0	0	0
Asuntos Financieros y Hacendarios	0	0	0	0	0	0
Seguridad Nacional	0	0	0	0	0	0
Asuntos de Orden Público y de Seguridad Interior	0	0	0	0	0	0
Otros Servicios Generales	0	0	0	0	0	0
Desarrollo Social	68,368,488	7,487,504	75,855,992	49,958,614	49,201,504	25,897,378
Protección Ambiental	0	0	0	0	0	0
Vivienda y Servicios a la Comunidad	0	0	0	0	0	0
Salud	0	0	0	0	0	0
Recreación, Cultura y Otras Manifestaciones Sociales	0	0	0	0	0	0
Educación	68,368,488	7,487,504	75,855,992	49,958,614	49,201,504	25,897,378
Protección Social	0	0	0	0	0	0
Otros Asuntos Sociales	0	0	0	0	0	0
Desarrollo Económico	0	0	0	0	0	0
Asuntos Económicos, Comerciales y Laborales en General	0	0	0	0	0	0
Agropecuaria, Silvicultura, Pesca y Caza	0	0	0	0	0	0
Combustibles y Energía	0	0	0	0	0	0
Minería, Manufacturas y Construcción	0	0	0	0	0	0
Transporte	0	0	0	0	0	0
Comunicaciones	0	0	0	0	0	0
Turismo	0	0	0	0	0	0
Ciencia, Tecnología e Innovación	0	0	0	0	0	0
Otras Industrias y Otros Asuntos Económicos	0	0	0	0	0	0
Otras no Clasificadas en Funciones Anteriores	0	0	0	0	0	0
Transacciones de la Deuda Pública / Costo Financiero de la Deuda	0	0	0	0	0	0
Transferencias, Participaciones y Aportaciones entre Diferentes Niveles y Ordenes de Gobierno	0	0	0	0	0	0
Saneamiento del Sistema Financiero	0	0	0	0	0	0
Adeudos de Ejercicios Fiscales Anteriores	0	0	0	0	0	0
Total del Egreso	68,368,488	7,487,504	75,855,992	49,958,614	49,201,504	25,897,378

C.P. MARIA EMILIA GALLARDO ROSAS

COORDINACIÓN DE LOS SERVICIOS ADMINISTRATIVOS Y FINANCIEROS DE LA DIRECCIÓN ESTATAL



ING. HUGO TRINIDAD VERDUZCO AMADOR
DIRECTOR ESTATAL

Colegio de Educación Profesional Técnica del Estado de Colima
Endeudamiento Neto
Del 1 de Enero al 30 de Septiembre de 2024
(Cifras en Pesos)

Identificación de Crédito o Instrumento	Contratación / Colocación	Amortización	Endeudamiento Neto
Créditos Bancarios			
			0
			0
			0
			0
			0
			0
			0
			0
			0
			0
Total Créditos Bancarios	0	0	0
Otros Instrumentos de Deuda			
			0
			0
			0
			0
			0
			0
			0
			0
			0
Total Otros Instrumentos de Deuda	0	0	0
TOTAL	0	0	0


C.P. MARIA EMILIA GALLARDO ROSAS
 COORDINACIÓN DE LOS SERVICIOS ADMINISTRATIVOS Y FINANCIEROS DE
 LA DIRECCIÓN ESTATAL





ING. HUGO TRINIDAD VERDUZCO AMADOR
 DIRECTOR ESTATAL

Colegio de Educación Profesional Técnica del Estado de Colima
Intereses de la Deuda
Del 1 de Enero al 30 de Septiembre de 2024
(Cifras en Pesos)

Identificación de Crédito o Instrumento	Devengado	Pagado
Créditos Bancarios		
Total de intereses de Créditos Bancarios	0	0
Otros Instrumentos de Deuda		
Total de intereses de Otros Instrumentos de Deuda	0	0
TOTAL	0	0


C.P. MARIA EMILIA GALLARDO ROSAS
 COORDINACIÓN DE LOS SERVICIOS ADMINISTRATIVOS Y
 FINANCIEROS DE LA DIRECCIÓN ESTATAL




ING. HUGO TRINIDAD VERDUZCO AMADOR
 DIRECTOR ESTATAL

Colegio de Educación Profesional Técnica del Estado de Colima
Indicadores de Postura Fiscal
Del 1 de Enero al 30 de Septiembre de 2024
(Cifras en pesos)

Concepto	Estimado/Aprobado	Devengado	Recaudado/Pagado
I. Ingresos Presupuestarios	67,857,924	52,398,594	52,398,594
1. Ingresos del Gobierno de la Entidad Federativa	0	0	0
2. Ingresos del Sector Paraestatal	67,857,924	52,398,594	52,398,594
II. Egresos Presupuestarios	68,368,488	49,958,614	49,201,504
3. Egresos del Gobierno de la Entidad Federativa	0	0	0
4. Egresos del Sector Paraestatal	68,368,488	49,958,614	49,201,504
III. Balance Presupuestario (Superávit o Déficit) (III = I - II)	-510,564	2,439,980	3,197,090

Concepto	Estimado/Aprobado	Devengado	Recaudado/Pagado
III. Balance presupuestario (Superávit o Déficit)	-510,564	2,439,980	3,197,090
IV. Intereses, Comisiones y Gastos de la Deuda	0	0	0
V. Balance Primario (Superávit o Déficit) (V= III + IV)	-510,564	2,439,980	3,197,090

Concepto	Estimado/Aprobado	Devengado	Recaudado/Pagado
A. Financiamiento	0	0	0
B. Amortización de la deuda	0	0	0
C. Financiamiento Neto	0	0	0

C.P. MARIA EMILIA GALLARDO ROSAS

COORDINACIÓN DE LOS SERVICIOS ADMINISTRATIVOS Y FINANCIEROS DE LA DIRECCIÓN ESTATAL



ING. HUGO TRINIDAD VERDUZCO AMADOR

DIRECTOR ESTATAL

Colegio de Educación Profesional Técnica del Estado de Colima
Flujo de Fondos
Del 1 de Enero al 30 de Septiembre de 2024
(Cifras en Pesos)

Concepto	Estimado / Aprobado	Devengado	Recaudado / Pagado
Rubros de Ingresos	67,857,924	52,398,594	52,398,594
Impuestos	0	0	0
Cuotas y Aportaciones de Seguridad Social	0	0	0
Contribuciones de Mejoras	0	0	0
Derechos	0	0	0
Productos	0	36,216	36,216
Aprovechamientos	0	0	0
Ingresos por Venta de Bienes, Prestación de Servicios y Otros Ingresos	7,173,400	9,049,667	9,049,667
Participaciones, Aportaciones, Convenios, Incentivos Derivados de la Colaboración Fiscal y Fondos Distintos de Aportaciones	0	0	0
Transferencias, Asignaciones, Subsidios y Subvenciones, y Pensiones y Jubilaciones	60,684,524	43,312,711	43,312,711
Ingresos Derivados de Financiamientos	0	0	0
Capítulos de Gasto	68,368,488	49,958,614	49,201,504
Servicios Personales	60,158,080	44,009,144	44,009,144
Materiales y Suministros	2,666,914	1,220,801	908,027
Servicios Generales	5543494.42	4,690,748	4,246,412
Transferencias, Asignaciones, Subsidios y Otras Ayudas	0	0	0
Bienes Muebles, Inmuebles e Intangibles	0	37,920	37,920
Inversión Pública	0	0	0
Inversiones Financieras y Otras Provisiones	0	0	0
Participaciones y Aportaciones	0	0	0
Deuda Pública	0	0	0
Total de las operaciones	-510,564	2,439,980	3,197,090

Bajo protesta de decir verdad declaramos que los Estados Financieros y sus notas, son razonablemente correctos y son responsabilidad del emisor.

 C.P. MARIA EMILIA GALLARDO ROSAS COORDINACIÓN DE LOS SERVICIOS ADMINISTRATIVOS Y FINANCIEROS DE LA DIRECCIÓN ESTATAL		 ING. HUGO TRINIDAD VERDUZCO AMADOR DIRECTOR ESTATAL
--	--	--

Colegio de Educación Profesional Técnica del Estado de Colima
Gasto por Categoría Programática
Del 1 de Enero al 30 de Septiembre de 2024
(Cifras en Pesos)

Concepto	Egresos					Subejercicio
	Aprobado	Ampliaciones/ (Reducciones)	Modificado	Devengado	Pagado	
Programas	68,368,488	7,487,504	75,855,992	49,958,614	49,201,504	25,897,378
Subsidios: Sector Social y Privado o Entidades Federativas y Municipios	0	0	0	0	0	0
Sujetos a Reglas de Operación	0	0	0	0	0	0
Otros Subsidios	0	0	0	0	0	0
Desempeño de las Funciones	13,683,308	3,222,314	16,905,622	11,116,315	10,359,206	5,789,307
Prestación de Servicios Públicos	13,683,308	3,222,314	16,905,622	11,116,315	10,359,206	5,789,307
Provisión de Bienes Públicos	0	0	0	0	0	0
Planeación, seguimiento y evaluación de políticas públicas	0	0	0	0	0	0
Promoción y fomento	0	0	0	0	0	0
Regulación y supervisión	0	0	0	0	0	0
Funciones de las Fuerzas Armadas (Únicamente Gobierno Federal)	0	0	0	0	0	0
Específicos	0	0	0	0	0	0
Proyectos de Inversión	0	0	0	0	0	0
Administrativos y de Apoyo	0	0	0	0	0	0
Apoyo al proceso presupuestario y para mejorar la eficiencia institucional	0	0	0	0	0	0
Apoyo a la función pública y al mejoramiento de la gestión	0	0	0	0	0	0
Operaciones ajenas	0	0	0	0	0	0
Compromisos	0	0	0	0	0	0
Obligaciones de cumplimiento de resolución jurisdiccional	0	0	0	0	0	0
Desastres Naturales	0	0	0	0	0	0
Obligaciones	0	0	0	0	0	0
Pensiones y jubilaciones	0	0	0	0	0	0
Aportaciones a la seguridad social	0	0	0	0	0	0
Aportaciones a fondos de estabilización	0	0	0	0	0	0
Aportaciones a fondos de inversión y reestructura de pensiones	0	0	0	0	0	0
Programas de Gasto Federalizado (Gobierno Federal)	54,685,180	4,265,190	58,950,370	38,842,298	38,842,298	20,108,071
Gasto Federalizado	54,685,180	4,265,190	58,950,370	38,842,298	38,842,298	20,108,071
Participaciones a entidades federativas y municipios	0	0	0	0	0	0
Costo financiero, deuda o apoyos a deudores y ahorradores de la banca	0	0	0	0	0	0
Adeudos de ejercicios fiscales anteriores	0	0	0	0	0	0
Total del Egreso	68,368,488	7,487,504	75,855,992	49,958,614	49,201,504	25,897,378

C. P. MARIA EMILIA GALLARDO ROSAS
 COORDINACIÓN DE LOS SERVICIOS ADMINISTRATIVOS Y FINANCIEROS DE LA DIRECCIÓN
 ESTATAL



ING. HUGO TRINIDAD VERDUZCO AMADOR
 DIRECTOR ESTATAL