

**COLEGIO DE EDUCACIÓN PROFESIONAL TÉCNICA DEL ESTADO DE COLIMA
INDICADORES Y PROGRAMACIÓN (PROGRAMA OPERATIVO ANUAL) 2022
PLANTEL CONALEP 181**


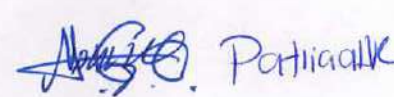

Tipo	Indicador	Definición	Método de cálculo	Unidad de Medida del numerador	Descripción de la UM del numerador	Universo de Cobertura	Programación (estimada)					Cumplimiento del indicador (estimado)	Seguimiento (real)					Cumplimiento del indicador (real)
							1er.	2do.	3er.	4to.	Meta anual (estimada)		1er.	2do.	3er.	4to.	Meta Anual (real)	
Propósito	Tasa de variación de la matrícula	Mide la variación proporcional de la matrícula en el Plantel, en dos periodos.	$TVM = [(Matrícula del periodo N / Matrícula del periodo N-1) * 100]$	Alumno Inscrito	Alumnos inscritos en el Sistema de Administración Escolar en un periodo	Matrícula del periodo N-1	924	0	0	900	0	900						
Componente	Porcentaje de Eficacia Terminal	Mide la cantidad de egresados de una generación del plantel	$PET = [Egresados de la generación N / Alumnos inscritos en el primer periodo de la generación N] * 100$	Egresado	Alumnos que concluyen sus estudios de una generación	Alumnos inscritos en el primer periodo de la generación N	178	0	0	210	0	210						
Componente	Índice de Abandono Escolar	Mide la proporción de la matrícula que abandona sus estudios en cada periodo, respecto a la matrícula total inscrita al inicio del ciclo.	$IAE = [(Matrícula inicial del periodo "N" - Egresados del periodo "N") - (Matrícula inicial del periodo "N+1" - Alumnos de nuevo ingreso a 1er grado del periodo "N+1")] / Matrícula inicial del periodo "N" * 100$	Alumnos desistidos	Alumnos que abandonan sus estudios	Número de alumnos matriculados en el periodo N	62	5	15	15	27	62						
Componente	Tasa de variación de la Certificación de competencias	Mide la variación en dos periodos, del número de personas que reciben un certificado por haber sido capacitadas en competencias por el plantel	$TVCC = [(Número de personas certificadas en el periodo N / Número de personas certificadas en el periodo N-1) * 100]$	Servicio Realizado	Número de personas certificadas	Número de personas certificadas en el periodo N-1	5	0	0	5	0	5						
Componente	Tasa de variación de la capacitación laboral	Mide la variación proporcional de las personas capacitadas por el plantel, entre un periodo y otro.	$TVCL = [(Número de personas capacitadas en el periodo N / Número de personas capacitadas en el periodo N-1) * 100]$	Servicio Realizado	Número de personas capacitadas	Número de personas capacitadas en el periodo N-1	236	70	100	125	80	375						
Componente	Tasa de variación de los Servicios tecnológicos prestados. (Aplica sólo para Cast)	Mide la variación proporcional de los servicios tecnológicos prestados por el plantel, en dos periodos consecutivos.	$TVSTPe = [(Número de servicios tecnológicos prestados en el periodo N / Número de servicios tecnológicos prestados en el periodo N-1) * 100]$	Servicio Realizado	Número de servicios tecnológicos prestados	Número de servicios tecnológicos prestados en el periodo N-1	N/A	N/A	N/A	N/A	N/A	N/A						NA
Componente	Tasa de variación del empleo de egresados	Mide la variación en el número de alumnos y egresados que se incorporan al mercado laboral, en dos ciclos escolares.	$TVEE = [(Número de alumnos o egresados colocados en el mercado laboral en el periodo N / Número de alumnos o egresados colocados en el mercado laboral en el periodo N-1) * 100]$	Alumno o Egresado Colocado	Alumnos y egresados que logran colocarse en el mercado laboral en un periodo	Número de alumnos o egresados colocados en el mercado laboral en el periodo N-1	60	0	20	20	20	60						
Actividad	Porcentaje de absorción	Mide la proporción de alumnos que se matriculan en el Plantel, respecto del total de alumnos egresados de secundaria en el área de influencia en el periodo N	$PA = [(Matrícula inicial de primer semestre en el periodo N / Total de egresados de secundaria en el área de influencia en el periodo N) * 100]$	Alumno Inscrito	Alumnos de primer semestre registrados en el Sistema de Administración Escolar en un periodo	Total de egresados de secundaria del área de influencia en el periodo N	349	0	0	394	0	394						
Actividad	Porcentaje del alumnado que participa en programas de tutoría	Mide la proporción del número de alumnos matriculados en programas de tutoría, respecto del total de la matrícula del plantel	$PAPPI = (Alumnos matriculados en programas de tutoría en el periodo N / Matrícula del periodo N) * 100$	Alumno orientado	Número de alumnos que reciben apoyo en programas de tutoría en el periodo N	Número de alumnos matriculados en el periodo N	900	0	0	650	0	650						

Patricia K

No Erik Rodríguez

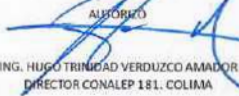
**COLEGIO DE EDUCACIÓN PROFESIONAL TÉCNICA DEL ESTADO DE COLIMA
INDICADORES Y PROGRAMACION (PROGRAMA OPERATIVO ANUAL) 2022
PLANTEL CONALEP 181**

Tipo	Indicador	Definición	Método de cálculo	Unidad de Medida del numerador	Descripción de la UM del numerador	Universo de Cobertura	Programación (estimada)					Cumplimiento del indicador (estimado)	Seguimiento (real)					Cumplimiento del indicador (real)
							1er.	2do.	3er.	4to.	Meta anual (estimada)		1er.	2do.	3er.	4to.	Meta Anual (real)	
Actividad	Porcentaje de permanencia escolar de la población beneficiada con beca CONALEP	Mide la proporción de los alumnos que reciben beca y concluyen un periodo respecto del total de becados.	$IPPEBCC = (\text{Alumnos con beca institucionales que concluyen el periodo} / \text{Alumnos becados por el CONALEP en el plantel en el periodo N}) \times 100$	Alumno becado	Número de alumnos becados en el plantel que concluyen el periodo escolar.	Alumnos becados por el CONALEP en el plantel en el periodo N	N/A	N/A	N/A	N/A	N/A	N/A						N/A
Actividad	Porcentaje de cobertura de personas en condición de vulnerabilidad atendidas	Mide la proporción de la población en condición de vulnerabilidad atendidas con servicios comunitarios realizados por el plantel.	$PCPCVA = (\text{Número de personas en condición de vulnerabilidad atendidas con servicios comunitarios realizados en el plantel en el periodo N} / \text{Total de personas en condiciones de vulnerabilidad en el área de influencia del plantel en el periodo N}) \times 100$	Persona beneficiada	Personas que son afectadas o pueden afectarse por un riesgo social, y que reciben algún tipo de apoyo.	Es el número de personas en condiciones vulnerables en el área de influencia del plantel en el periodo N.	900	150	250	300	300	900						
Actividad	Porcentaje de Docentes evaluados con calificación mínima satisfactoria	Mide la proporción de docentes que han sido Evaluados mediante los Instrumentos, Frente a Grupo con módulos asignados, y que han aprobado respecto del total que son evaluados.	$PDECM = (\text{Número de Docentes evaluados con calificación mínima satisfactoria en el periodo N} / \text{Total de Docentes evaluados en el periodo N}) \times 100$	Docente Acreditado	Docentes que aprobaron su evaluación en un periodo.	Total de Docentes evaluados en el periodo N.	80	0	80	0	0	80						
Actividad	Porcentaje de Cobertura de becados por el CONALEP	Mide la cobertura del número de alumnos del plantel que resultaron beneficiados con una beca institucional, respecto del total de la matrícula en un periodo.	$PCABIC = (\text{Alumnos becados por el CONALEP en el plantel en el periodo N} / \text{Matrícula del periodo N}) \times 100$	Alumnos becado	Número de alumnos becados por el CONALEP en el plantel.	Matrícula del periodo N	N/A	N/A	N/A	N/A	N/A	N/A						N/A
Actividad	Proporción de Alumnos por computadora por plantel.	Mide la relación de alumnos que utilizan cada computadora de los SIngs para fines académicos en el plantel.	$RACP = \text{Matrícula del periodo N} / \text{Número de computadoras en uso y disponibles para fines académicos en el periodo N}$	Alumno atendido	Alumnos inscritos en el Sistema de Administración Escolar en un periodo que usan una computadora.	Matrícula del periodo N	924	0	0	0	8	8						
Actividad	Tasa de variación de las evaluaciones de competencias laborales	Mide la variación en dos periodos, del número de personas evaluadas en competencias laborales con fines de certificación, por el plantel.	$TVECL = ((\text{Número de personas evaluadas con fines de certificación en el periodo N} / \text{Número de personas evaluadas con fines de certificación en el periodo N-1}) - 1) \times 100$	Servicio Realizado	Número de personas evaluadas en competencias laborales con fines de certificación.	Número de personas evaluadas con fines de certificación en el periodo N - 1.	5	0	5	5	0	10						
Actividad	Tasa de variación de los ingresos captados por la prestación de servicios de capacitación	Es la Variación Porcentual de los ingresos obtenidos por la prestación de servicios de enseñanza de capacitación en el sistema CONALEP de dos ciclos anuales consecutivos.	$TVICPSC = ((\text{Ingresos obtenidos por la prestación de servicios de enseñanza de capacitación en el periodo N} / \text{Ingresos obtenidos por la prestación de servicios de enseñanza de capacitación en el periodo N-1}) - 1) \times 100$	Ingreso	Número de servicios de capacitación y enseñanza prestados.	Ingresos obtenidos por la prestación de servicios de enseñanza de capacitación en el periodo N-1.	478,675	100,000	150,000	190,000	130,000	570,000						




 No Erika Rodríguez N

**COLEGIO DE EDUCACIÓN PROFESIONAL TÉCNICA DEL ESTADO DE COLIMA
INDICADORES Y PROGRAMACION (PROGRAMA OPERATIVO ANUAL) 2022
PLANTEL CONALEP 181**

Tipo	Indicador	Definición	Método de cálculo	Unidad de Medida del numerador	Descripción de la UM del numerador	Universo de Cobertura		Programación (estimada)					Cumplimiento del Indicador (estimado)	Seguimiento (real)					Cumplimiento del indicador (real)
								1er.	2do.	3er.	4to.	Meta anual (estimada)		1er.	2do.	3er.	4to.	Meta Anual (real)	
Actividad	Tasa de variación de los Ingresos captados por la prestación de servicios tecnológicos (CAST)	Es la variación porcentual de los ingresos obtenidos por la prestación de servicios Tecnológicos de dos ciclos anuales consecutivos.	$TVCPSI = \left(\frac{\text{Ingresos obtenidos por la prestación de servicios de Tecnológicos en el periodo N}}{\text{Ingresos obtenidos por la prestación de servicios Tecnológicos en el periodo N-1}} - 1 \right) \times 100$	Ingreso	Numero de servicios Tecnológicos prestados	Ingresos Obtenidos por Servicios Tecnológicos en el Periodo N-1	N/A	N/A	N/A	N/A	N/A	N/A							NA
Actividad	Porcentaje de eficacia de Titulación	Mide la proporción de alumnos que realizan el acto protocolario de titulación en el periodo N, respecto de los egresados de un periodo.	$PEFT = \left(\frac{\text{Número de alumnos que realizan el acto protocolario de titulación en el periodo N}}{\text{Total de egresados en el periodo N}} \right) \times 100$	Egresado titulado	Egresados que realizan el acto protocolario de titulación en un periodo	Total de egresados en el periodo N.	174	0	0	175	0	175							

AUTORIZO

 ING. HUGO TRINIDAD VERDUZCO AMADOR
 DIRECTOR CONALEP 181, COLIMA

ELABORO

 C. MARIANA GÁLVEZ RODRÍGUEZ
 JEFA DE PROYECTO DE SERVICIOS ADMINISTRATIVOS





 Patricia K

M^a Erika Rodríguez

COLEGIO DE EDUCACIÓN PROFESIONAL TÉCNICA DEL ESTADO DE COLIMA
INDICADORES Y PROGRAMACION (PROGRAMA OPERATIVO ANUAL) 2022
PLANTEL CONALEP 061 PROF. GUSTAVO ALBERTO VAZQUEZ MONTES

Tipo	Indicador	Definición	Método de cálculo	Unidad de Medida del numerador	Descripción de la UM del numerador	Universo de Cobertura	Programación (estimada)					Cumplimiento del indicador (estimada)	Seguimiento (real)					Cumplimiento del indicador (real)
							1er.	2do.	3er.	4to.	Meta anual absoluta (estimada)		1er.	2do.	3er.	4to.	Meta Anual (real)	
Propósito	Tasa de variación de la matrícula	Mide la variación proporcional de la matrícula en el Plantel, en dos periodos	$TCM = [(Matrícula del periodo N / Matrícula del periodo N-1) - 1] * 100$	Alumno Inscrito	Alumnos inscritos en el Sistema de Administración Escolar en un periodo	Matrícula del periodo N-1	650			650	650	0.00%					0	-100.00%
Componente	Porcentaje de Eficiencia Terminal	Mide la cantidad de egresados de una generación del plantel	$PET = (Egresados de la generación N / Alumnos inscritos en el primer periodo de la generación N) * 100$	Egresado	Alumnos que concluyen sus estudios de una generación	Alumnos inscritos en el primer periodo de la generación N	323			125	125	38.70%					0	0.00%
Componente	Indice de Abandono Escolar	Mide la proporción de la matrícula que abandona sus estudios en cada periodo, respecto a la matrícula total inscrita al inicio del ciclo.	$IAE = [(Matrícula inicial del periodo "N" - Egresados del periodo "N") - (Matrícula inicial del periodo "N+1" - Alumnos de nuevo ingreso a 1er grado del periodo "N+1")] / Matrícula inicial del periodo "N" * 100$	Alumnos desertados	Alumnos que abandonan sus estudios	Número de alumnos matriculados en el periodo N	650			150	150	23.08%					0	0.00%
Componente	Tasa de variación de la Certificación de competencias	Mide la variación en dos periodos, del número de personas que reciben un certificado por haber sido capacitadas en competencias por el plantel	$TVCC = [(Número de personas certificadas en el periodo N / Número de personas certificadas en el periodo N - 1) - 1] * 100$	Servicio Realizado	Número de personas certificadas	Número de personas certificadas en el periodo N - 1	20			20	20	0.00%	0				0	-100.00%
Componente	Tasa de variación de la capacitación laboral	Mide la variación proporcional de las personas capacitadas por el plantel, entre un periodo y otro	$TVCL = [(Número de personas capacitadas en el periodo N / Número de personas capacitadas en el periodo N - 1) - 1] * 100$	Servicio Realizado	Número de personas capacitadas	Número de personas capacitadas en el periodo N - 1	9			70	70	677.78%	0				0	-100.00%
Componente	Tasa de variación de los Servicios tecnológicos prestados (Aplica sólo para Cast)	Mide la variación proporcional de los servicios tecnológicos prestados por el plantel, en dos periodos consecutivos	$TVSTP = [(Número de servicios tecnológicos prestados en el periodo N / Número de servicios tecnológicos prestados en el periodo N-1) - 1] * 100$	Servicio Realizado	Número de servicios tecnológicos prestados	Número de servicios tecnológicos prestados en el periodo N-1.					0	N/A					0	NA
Componente	Tasa de variación del empleo de egresados	Mide la variación en el número de alumnos y egresados que se incorporan al mercado laboral, en dos ciclos escolares	$TVEE = [(Número de alumnos o egresados colocados en el mercado laboral en el periodo N / Número de alumnos o egresados colocados en el mercado laboral en el periodo N - 1) - 1] * 100$	Alumno o Egresado Colocado	Alumnos y egresados que lograron colocarse en el mercado laboral en un periodo	Número de alumnos o egresados colocados en el mercado laboral en el periodo N - 1	45	10	10	10	15	0.00%					0	-100.00%

[Handwritten signatures]

COLEGIO DE EDUCACIÓN PROFESIONAL TÉCNICA DEL ESTADO DE COLIMA
INDICADORES Y PROGRAMACION (PROGRAMA OPERATIVO ANUAL) 2022
PLANTEL CONALEP 061 PROF. GUSTAVO ALBERTO VAZQUEZ MONTES

Tipo	Indicador	Definición	Método de cálculo	Unidad de Medida del numerador	Descripción de la UM del numerador	Universo de Cobertura		Programación (estimada)					Cumplimiento del indicador (estimada)	Seguimiento (real)					Cumplimiento del indicador (real)
								1er.	2do.	3er.	4to.	Meta anual absoluta (estimada)		1er.	2do.	3er.	4to.	Meta Anual (real)	
Actividad	Porcentaje de absorción	Mide la proporción de alumnos que se matriculan en el Plantel, respecto del total de alumnos egresados de secundaria del área de influencia	PA= (Matrícula inicial de primer semestre en el periodo N / Total de egresados de secundaria en el área de influencia en el periodo N)*100	Alumno Inscrito	Alumnos de primer semestre registrados en el Sistema de Administración Escolar en un periodo	Total de egresados de secundaria del área de influencia en el periodo N	1,500				300	300	20.00%					0	0.00%
Actividad	Porcentaje del alumnado que participa en programas de tutoría	Mide la proporción del número de alumnos atendidos en programas de tutoría, respecto del total de la matrícula del plantel	PAPPT= (Alumnos atendidos en programas de tutorías en el periodo N/ Matrícula del periodo N) *100	Alumno orientado	Número de alumnos que reciben apoyo con programas de tutoría en el periodo N	Número de alumnos matriculados en el periodo N	650			650	650	100.00%						0	0.00%
Actividad	Porcentaje de permanencia escolar de la población beneficiada con beca CONALEP	Mide la proporción de los alumnos que reciben beca y concluyen un periodo respecto del total de becados	PPEPBB= (Alumnos con beca institucional que concluyen el periodo N/Alumnos becados por el CONALEP en el plantel en el periodo N)x100	Alumno becado	Número de alumnos becados en el plantel que concluyen el periodo escolar	Alumnos becados por el CONALEP en el plantel en el periodo N	N/A				0	#¡VALOR!					N/A	0	#¡VALOR!
Actividad	Porcentaje de cobertura de personas en condición de vulnerabilidad atendidas	Mide la proporción de la población en condición de vulnerabilidad atendidas con servicio comunitario realizado por el plantel.	PCPCVA=(Número de personas en condición de vulnerabilidad atendidas con servicios comunitarios realizados en el plantel en el periodo N / Total de personas en condiciones de vulnerabilidad en el área de influencia del plantel en el periodo N)*100	Persona beneficiada	Personas que son afectadas o pueden afectarse por un riesgo social, y que reciben algún tipo de apoyo	Es el número de personas en condiciones vulnerables en el área de influencia del plantel en el periodo N.	600	150	150	150	150	600	100.00%					0	0.00%
Actividad	Porcentaje de Docentes evaluados con calificación mínima satisfactoria	Mide la proporción de docentes que han sido Evaluados mediante los 4 Instrumentos, Frente a Grupo con módulos asignados, y que han aprobado respecto del total que son evaluados	PDECMS=(Número de Docentes evaluados con calificación mínima satisfactoria en el periodo N/Total de Docentes evaluados en el periodo N)*100	Docente Acreditado	Docentes que aprobaron su evaluación en un periodo	Total de Docentes evaluados en el periodo N.	44		44			44	100.00%	0				0	0.00%

COLEGIO DE EDUCACIÓN PROFESIONAL TÉCNICA DEL ESTADO DE COLIMA
INDICADORES Y PROGRAMACION (PROGRAMA OPERATIVO ANUAL) 2022
PLANTEL CONALEP 061 PROF. GUSTAVO ALBERTO VAZQUEZ MONTES

Tipo	Indicador	Definición	Método de cálculo	Unidad de Medida del numerador	Descripción de la UM del numerador	Universo de Cobertura		Programación (estimada)					Cumplimiento del indicador (estimada)	Seguimiento (real)					Cumplimiento del indicador (real)	
								1er.	2do.	3er.	4to.	Meta anual absoluta (estimada)		1er.	2do.	3er.	4to.	Meta Anual (real)		
Actividad	Porcentaje de Cobertura de becados por el CONALEP	Mide la cobertura del número de alumnos del plantel que resultaron beneficiados con una beca institucional, respecto del total de la matrícula en un periodo beneficiados con una beca institucional, respecto del total de la matrícula en un periodo	PCABC=(Alumnos becados por el CONALEP en el periodo N / Matrícula del periodo N)*100	Alumnos becado	Número de alumnos becados por el CONALEP en el plantel)	Matrícula del periodo N	N/A					0	#¡VALOR!					N/A	0	#¡VALOR!
Actividad	Proporción de Alumnos por computadora por plantel	Mide la relación de alumnos que utilizan cada computadora destinada para fines académicos en el plantel	PACP= Matrícula del periodo N / Número de computadoras en uso y disponibles para fines académicos en el periodo N	Alumno atendido	Alumnos inscritos en el Sistema de Administración Escolar en un periodo que usan una computadora	Matrícula del periodo N	650				118	118	6	0					0	#¡DIV/0!
Actividad	Tasa de variación de las evaluaciones de competencias laborales	Mide la variación en dos periodos, del número de personas valuadas en competencias laborales con fines de certificación, por el plantel	TVECL= [(Número de personas evaluadas con fines de certificación en el periodo N / Número de personas evaluadas con fines de certificación en el periodo N - 1) - 1]*100	Servicio Realizado	Número de personas evaluadas en competencias laborales con fines de certificación	Número de personas evaluadas con fines de certificación en el periodo N - 1	20			20		20	0.00%	0	0	0		0		-100.00%
Actividad	Tasa de variación de los ingresos captados por la prestación de servicios de capacitación	Es la Variación Porcentual de los ingresos obtenidos por la prestación de servicios de enseñanza de capacitación en el sistema CONALEP de dos ciclos anuales consecutivos.	TVICPSC= ((Ingresos obtenidos por la prestación de servicios de enseñanza de capacitación en el periodo N / Ingresos obtenidos por la prestación de servicios de enseñanza de capacitación en el periodo N-1) - 1) x 100	Ingreso	Número de servicios de capacitación y enseñanza prestados	Ingresos obtenidos por la prestación de servicios de enseñanza de capacitación en el periodo N-1	8		50,000	50,000	50,000	150,000	1874900.00%	0				0		-100.00%
Actividad	Tasa de variación de los ingresos captados por la prestación de servicios tecnológicos (CAST)	Es la variación porcentual de los ingresos obtenidos por la prestación de servicios Tecnológicos de dos ciclos anuales consecutivos.	TVICPST= ((Ingresos obtenidos por la prestación de servicios de Tecnológicos en el periodo N / Ingresos obtenidos por la prestación de servicios Tecnológicos en el periodo N-1) - 1) x 100	Ingreso	Número de servicios Tecnológicos prestados	Ingresos Obtenidos por Servicios Tecnológicos en el Periodo N-1						0	N/A					0		NA

**COLEGIO DE EDUCACIÓN PROFESIONAL TÉCNICA DEL ESTADO DE COLIMA
INDICADORES Y PROGRAMACION (PROGRAMA OPERATIVO ANUAL) 2022
PLANTEL CONALEP 061 PROF. GUSTAVO ALBERTO VÁZQUEZ MONTES**

Tipo	Indicador	Definición	Método de cálculo	Unidad de Medida del numerador	Descripción de la UM del numerador	Universo de Cobertura		Programación (estimada)					Cumplimiento del indicador (estimada)	Seguimiento (real)					Cumplimiento del indicador (real)		
								1er.	2do.	3er.	4to.	Meta anual absoluta (estimada)		1er.	2do.	3er.	4to.	Meta Anual (real)			
Actividad	Porcentaje de eficacia de Titulación	Mide la proporción de alumnos que se titulan, respecto de los egresados de un periodo	PEFT=(Número de alumnos que realizan el acto protocolario de titulación en el periodo N / Total de egresados en el periodo N)*100	Egresado titulados	Egresados que realizan el acto protocolario de titulación en un periodo	Total de egresados en el periodo N.	125					125	125	100.00%						0	0.00%



Mily G
11-ene-2022

COLEGIO DE EDUCACIÓN PROFESIONAL TÉCNICA DEL ESTADO DE COLIMA
INDICADORES Y PROGRAMACION 2022
PLANTEL CONALEP 313 TECOMÁN



Tipo	Indicador	Definición	Método de cálculo	Unidad de Medida del numerador	Descripción de la UM del numerador	Universo de Cobertura		Programación					Cumplimiento del indicador	Cumplimiento real				Cumplimiento del indicador (real)	
								1er.	2do.	3er.	4to.	Meta anual absoluta		1er.	2do.	3er.	4to.		Meta Anual (real)
Propósito	Tasa de variación de la matrícula.	Mide la variación proporcional de la matrícula en el Plantel, en dos periodos	$TCM = \left[\frac{\text{Matrícula del periodo N}}{\text{Matrícula del periodo N-1}} - 1 \right] * 100$	Alumno Inscrito	Alumnos inscritos en el Sistema de Administración Escolar en un periodo	Matrícula del periodo N-1	194			220		220	13.40%						-100.00%
Componente	Porcentaje de Eficiencia Terminal	Mide la cantidad de egresados de una generación del plantel	$PET = \left(\frac{\text{Egresados de la generación N}}{\text{Alumnos inscritos en el primer periodo de la generación N}} \right) * 100$	Egresado	Alumnos que concluyen sus estudios de una generación	Alumnos inscritos en el primer periodo de la generación N	117		57			57	48.72%						0.00%
Componente	Índice de Abandono Escolar	Mide la proporción de la matrícula que abandona sus estudios en cada periodo, respecto a la matrícula total inscrita al inicio del ciclo.	$IAE = \left[\frac{\text{Matrícula inicial del periodo "N" - Egresados del periodo "N" - (Matrícula inicial del periodo "N+1" - Alumnos de nuevo ingreso a 1er grado del periodo "N+1")}}{\text{Matrícula inicial del periodo "N"}} \right] * 100$	Alumnos desertados	Alumnos que abandonan sus estudios	Número de alumnos matriculados en el periodo N	220		20	10		30	13.64%						0.00%
Componente	Tasa de variación de la Certificación de competencias	Mide la variación en dos periodos, del número de personas que reciben un certificado por haber sido capacitadas en competencias por el plantel	$TVCC = \left[\frac{\text{Número de personas certificadas en el periodo N}}{\text{Número de personas certificadas en el periodo N-1}} - 1 \right] * 100$	Servicio Realizado	Número de personas certificadas	Número de personas certificadas en el periodo N - 1	14		8		9		21.43%						-100.00%
Componente	Tasa de variación de la capacitación laboral	Mide la variación proporcional de las personas capacitadas por el plantel, entre un periodo y otro	$TVCL = \left[\frac{\text{Número de personas capacitadas en el periodo N}}{\text{Número de personas capacitadas en el periodo N-1}} - 1 \right] * 100$	Servicio Realizado	Número de personas capacitadas	Número de personas capacitadas en el periodo N - 1	41	0	23	18		41	0.00%						-100.00%
Componente	Tasa de variación de los Servicios tecnológicos prestados (Aplica sólo para Cast)	Mide la variación proporcional de los servicios tecnológicos prestados por el plantel, en dos periodos consecutivos.	$TVSTP = \left[\frac{\text{Número de servicios tecnológicos prestados en el periodo N}}{\text{Número de servicios tecnológicos prestados en el periodo N-1}} - 1 \right] * 100$	Servicio Realizado	Número de servicios tecnológicos prestados	Número de servicios tecnológicos prestados en el periodo N-1.	N/A	N/A				#IVALOR!	N/A						NA



Handwritten signatures and scribbles at the bottom of the page.

**COLEGIO DE EDUCACION PROFESIONAL TECNICA DEL ESTADO DE COLIMA
INDICADORES Y PROGRAMACION 2022
PLANTEL CONALEP 313 TECOMÁN**

Tipo	Indicador	Definición	Método de cálculo	Unidad de Medida del numerador	Descripción de la UM del numerador	Universo de Cobertura	Programación					Cumplimiento del indicador	Seguimiento (real)					Cumplimiento del indicador (real)	
							1er.	2do.	3er.	4to.	Meta anual absoluta		1er.	2do.	3er.	4to.	Meta Anual (real)		
Componente	Tasa de variación del empleo de egresados	Mide la variación en el número de alumnos y egresados que se incorporan al mercado laboral, en dos ciclos escolares	$TVEE = \left[\frac{\text{Número de alumnos o egresados colocados en el mercado laboral en el periodo N}}{\text{Número de alumnos o egresados colocados en el mercado laboral en el periodo N-1}} \right] * 100$	Alumno o Egresado Colocado	Alumnos y egresados que lograron colocarse en el mercado laboral en un periodo	Número de alumnos o egresados colocados en el mercado laboral en el periodo N-1	15			10		10	-33.33%						-100.00%
Actividad	Porcentaje de absorción	Mide la proporción de alumnos que se matriculan en el Plantel, respecto del total de alumnos egresados de secundaria del área de influencia.	$PA = \left[\frac{\text{Matrícula inicial de primer semestre en el periodo N}}{\text{Total de egresados de secundaria en el área de influencia en el periodo N}} \right] * 100$	Alumno inscrito	Alumnos de primer semestre registrados en el Sistema de Administración Escolar en un periodo	Total de egresados de secundaria del área de influencia en el periodo N	1,700			108		108	6.35%						0.00%
Actividad	Porcentaje del alumnado que participa en programas de tutoría	Mide la proporción del número de alumnos atendidos en programas de tutoría, respecto del total de la matrícula del plantel	$PAPPT = \left[\frac{\text{Alumnos atendidos en programas de tutorías en el periodo N}}{\text{Matrícula del periodo N}} \right] * 100$	Alumno orientado	Número de alumnos que reciben apoyo con programas de tutoría en el periodo N	Número de alumnos matriculados en el periodo N	220		0	220		220	100.00%						0.00%
Actividad	Porcentaje de permanencia escolar de la población beneficiada con beca CONALEP	Mide la proporción de los alumnos que reciben beca y concluyen un periodo respecto del total de becados	$PPEPBB = \left[\frac{\text{Alumnos con beca institucional que concluyen el periodo N}}{\text{Alumnos becados por el CONALEP en el plantel en el periodo N}} \right] * 100$	Alumno becado	Número de alumnos becados en el plantel que concluyen el periodo escolar	Alumnos becados por el CONALEP en el plantel en el periodo N	N/A					0	0.00%						#VALOR!



[Handwritten signature in blue ink]

[Handwritten signature in blue ink]

[Handwritten signature in blue ink]

**COLEGIO DE EDUCACION PROFESIONAL TECNICA DEL ESTADO DE COLIMA
INDICADORES Y PROGRAMACION 2022
PLANTEL CONALEP 313 TECOMÁN**

Tipo	Indicador	Definición	Método de cálculo	Unidad de medida del numerador	Descripción de la UM del numerador	Universo de Cobertura	Programación				Meta anual absoluta	Cumplimiento del indicador	Seguimiento (real)					Cumplimiento del indicador (real)	
							1er.	2do.	3er.	4to.			1er.	2do.	3er.	4to.	Meta Anual (real)		
Actividad	Porcentaje de cobertura de personas en condición de vulnerabilidad atendidas	Mide la proporción de la población en condición de vulnerabilidad atendidas con servicios comunitarios realizados por el plantel.	PCPCVA=(Número de personas en condición de vulnerabilidad atendidas con servicios comunitarios realizados en el periodo N / Total de personas en condiciones de vulnerabilidad en el área de influencia del plantel en el periodo N)*100	Persona beneficiada	Personas que son afectadas o pueden afectarse por un riesgo social, y que reciben algún tipo de apoyo	Es el número de personas en condiciones vulnerables en el área de influencia del plantel en el periodo N.	2,100	500	1,000	500	500	2,500	119.05%						0.00%
Actividad	Porcentaje de Docentes evaluados con calificación mínima satisfactoria	Mide la proporción de docentes que han sido Evaluados mediante los 4 Instrumentos. Frente a Grupo con módulos asignados, y que han aprobado respecto del total que son evaluados	PDECMS=(Número de Docentes evaluados con calificación mínima satisfactoria en el periodo N/Total de Docentes evaluados en el periodo N)*100	Docente Acreditado	Docentes que aprobaron su evaluación en un periodo	Total de Docentes evaluados en el periodo N.	21					21	100.00%						0.00%
Actividad	Porcentaje de Cobertura de becados por el CONALEP	Mide la cobertura del número de alumnos del plantel que resultaron beneficiados con una beca institucional, respecto del	PCABC=(Alumnos becados por el CONALEP en el plantel en el periodo N / Matrícula del periodo N)*100	Alumnos becado	Número de alumnos becados por el CONALEP en el plantel)	Matrícula del periodo N	N/A					0	#,VALORI						#,VALORI
Actividad	Proporción de Alumnos por computadora por plantel.	Mide la relación de alumnos que utilizan cada computadora destinada para fines académicos en el plantel.	PACP=(Matrícula del periodo N / Número de computadoras en uso y disponibles para fines académicos en el periodo N)	Alumno atendido	Alumnos inscritos en el Sistema de Administración Escolar en un periodo que usan una computadora	Matrícula del periodo N	220		106			106	2						#,DIV/0I
Actividad	Tasa de variación de las evaluaciones de competencias laborales	Mide la variación en dos periodos, del número de personas evaluadas en competencias laborales con fines de certificación, por el plantel.	TVECL=[(Número de personas evaluadas con fines de certificación en el periodo N - Número de personas evaluadas con fines de certificación en el periodo N - 1) / Número de personas evaluadas con fines de certificación en el periodo N - 1]*100	Servicio Realizado	Número de personas evaluadas en competencias laborales con fines de certificación	Número de personas evaluadas con fines de certificación en el periodo N - 1	19		8			9	17	-10.53%					-100.00%



Handwritten signatures and initials in blue ink at the bottom of the page.

**COLEGIO DE EDUCACION PROFESIONAL TECNICA DEL ESTADO DE COLIMA
INDICADORES Y PROGRAMACION 2022
PLANTEL CONALEP 313 TECOMAN**

Tipo	Indicador	Definición	Método de cálculo	Unidad de Medida del numerador	Descripción de la UM del numerador	Universo de Cobertura		Programación				Cumplimiento del indicador	Seguimiento (real)					Cumplimiento del indicador (real)		
								1er.	2do.	3er.	4to.		Meta anual absoluta	1er.	2do.	3er.	4to.		Meta Anual (real)	
Actividad	Tasa de variación de los ingresos captados por la prestación de servicios de capacitación	Es la Variación Porcentual de los ingresos obtenidos por la prestación de servicios de enseñanza de capacitación en el sistema CONALEP de dos ciclos anuales consecutivos.	$TVICPSC = \left(\frac{\text{Ingresos obtenidos por la prestación de servicios de enseñanza de capacitación en el periodo N}}{\text{Ingresos obtenidos por la prestación de servicios de enseñanza de capacitación en el periodo N-1}} - 1 \right) \times 100$	Ingreso	Número de servicios de capacitación y enseñanzas prestados	26,000			15,000		15,000	30,000	15.38%							-100.00%
Actividad	Tasa de variación de los ingresos captados por la prestación de servicios tecnológicos (CAST)	Es la variación porcentual de los ingresos obtenidos por la prestación de servicios Tecnológicos de dos ciclos anuales consecutivos.	$TVICPST = \left(\frac{\text{Ingresos obtenidos por la prestación de servicios Tecnológicos en el periodo N}}{\text{Ingresos obtenidos por la prestación de servicios Tecnológicos en el periodo N-1}} - 1 \right) \times 100$	Ingreso	Número de servicios Tecnológicos prestados	N/A						0	N/A							NA
Actividad	Porcentaje de eficacia de Titulación	Mide la proporción de alumnos que se titulan, respecto de los egresados de un periodo	$PEFT = \left(\frac{\text{Número de alumnos que realizan el acto protocolario de titulación en el periodo N}}{\text{Total de egresados en el periodo N}} \right) \times 100$	Egresado titulado	Egresados que realizan el acto protocolario de titulación en un periodo	57					57	57	100.00%							0.00%



Handwritten signatures in blue ink. One signature is circled. There are three distinct signatures, some appearing to be initials or names.